

INSTRUCCIONES PARA EL PAGO DEL MODELO 030 MATRÍCULA DEL CONSERVATORIO

Los **alumnos** sin asignaturas pendientes se tendrán que descargar dos recibos:

- Servicios administrativos.
- Matrícula por asignatura.

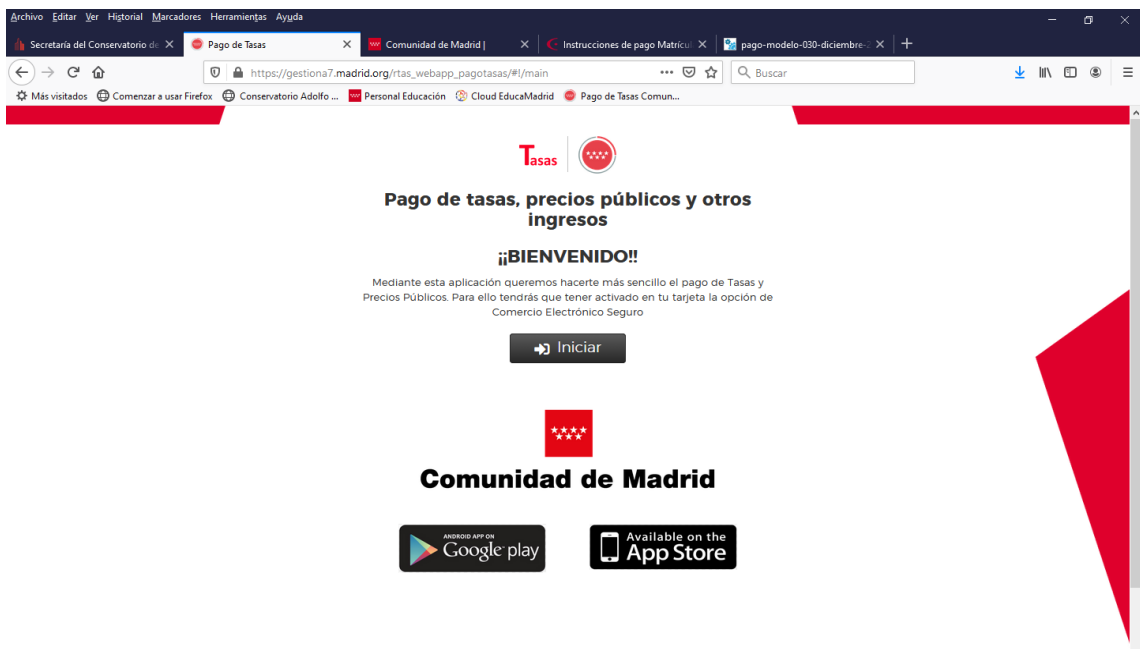
Los **alumnos** con asignaturas pendientes tendrán que descargarse 3 recibos:

- Servicios administrativos.
- Matrícula por asignatura.
- Matrícula por repetición de asignatura

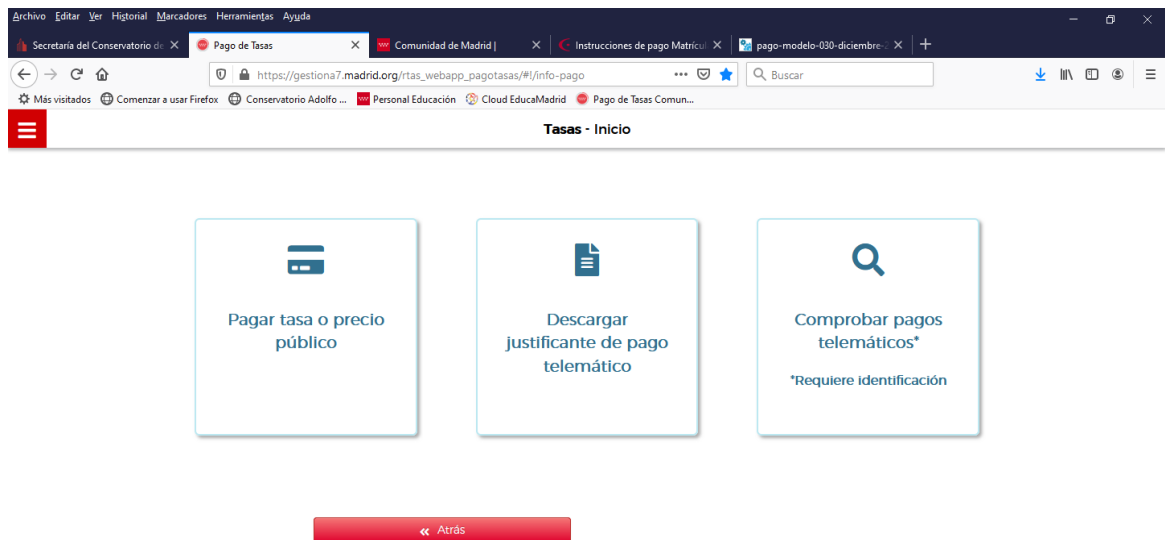
Procedimiento para efectuar el pago:

1. Podrá acceder al modelo desde la página Web de nuestro conservatorio (en Secretaría/Matrícula/Impresos), o entrando mediante este enlace:

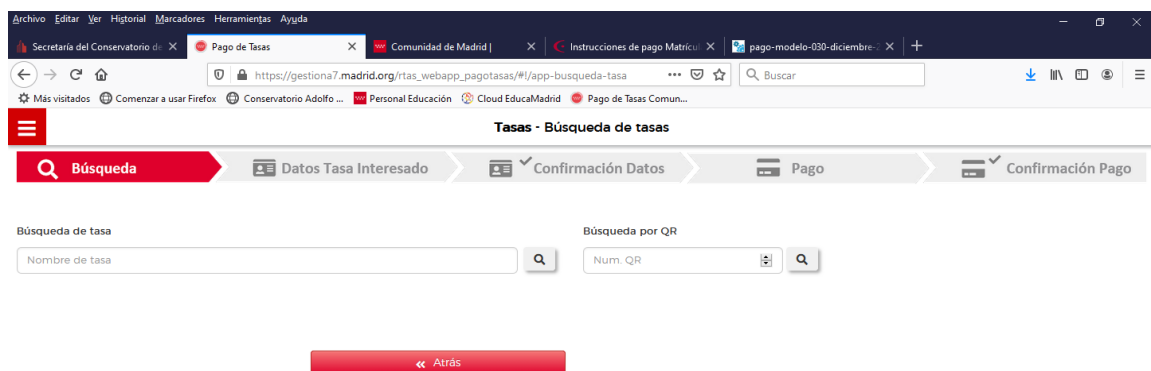
https://gestiona7.madrid.org/rtas_webapp_pagotasas/#!/main



- Una vez dentro, pueden iniciar el proceso o bien descargarse la aplicación para poderlo realizar desde ahí.
Si no quieren descargar la aplicación, damos al botón iniciar y nos saldrá la siguiente pantalla:



- Elegimos la opción de pagar tasa o precio público y nos saldrá la siguiente pantalla:



ESTOS SON LOS CÓDIGOS DE “BÚSQUEDA POR QR” PARA REALIZAR EL PAGO DE TASAS DE MATRICULACIÓN

- **Servicios administrativos por curso: 441**

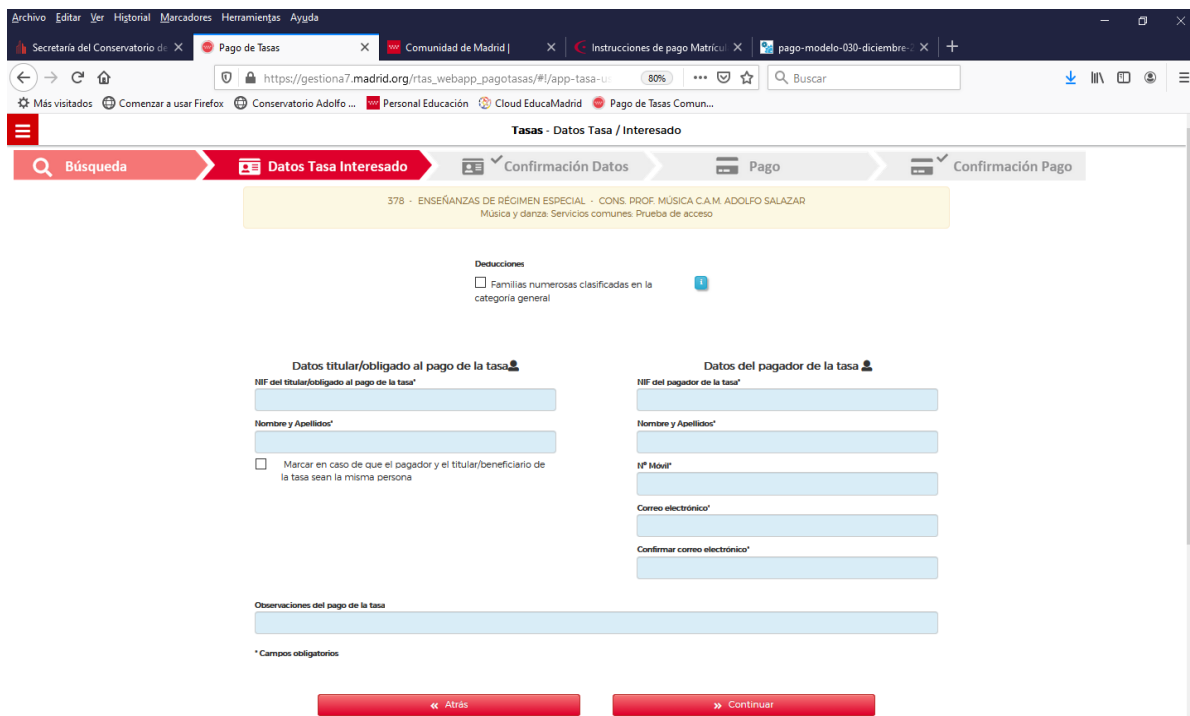
ENSEÑANZAS ELEMENTALES:

- **Matrícula por asignatura: 570**
- **Matrícula por asignatura pago fraccionado: 634**
- **Matrícula por asignatura repetida: 697**
- **Matrícula por asignatura repetida pago fraccionado: 762**

ENSEÑANZAS PROFESIONALES

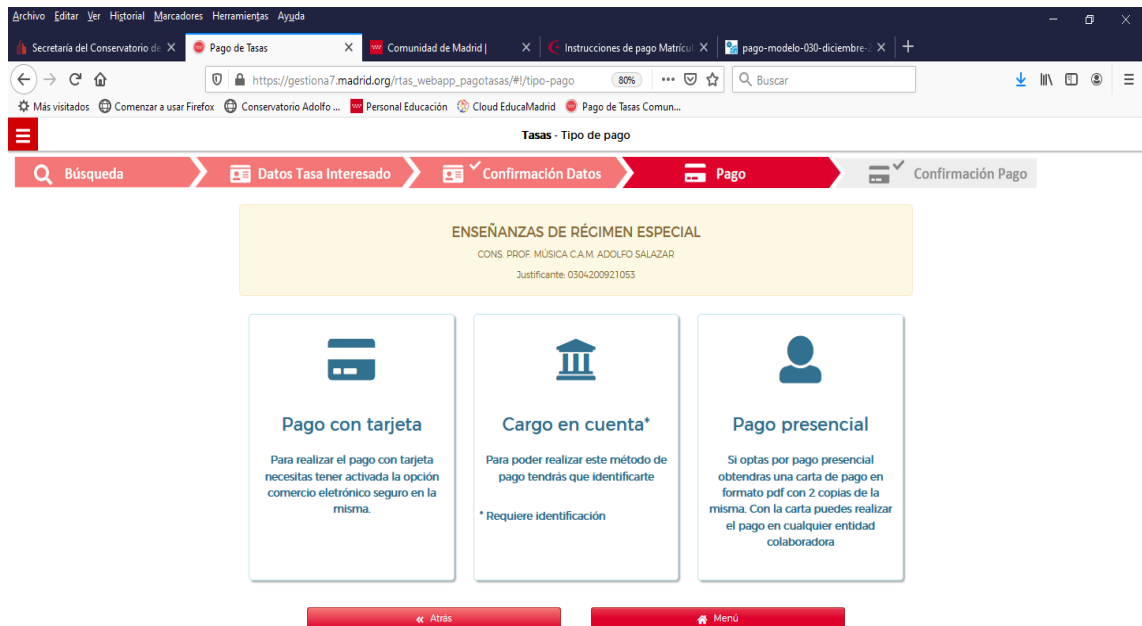
- **Matrícula por asignatura: 826**
- **Matrícula por asignatura pago fraccionado: 890**
- **Matrícula por asignatura repetida: 1082**
- **Matrícula por asignatura repetida pago fraccionado: 1146**

Una vez seleccionado nos saldrá la siguiente pantalla:



En datos del titular o beneficiario ponemos los datos del alumno, y en datos del pagador, el de la persona que vaya a efectuar el pago (en caso de ser familia numerosa marcarlo en el casillero)

Una vez metidos los datos damos a continuar y nos saldrá la siguiente pantalla:



Archivo Editar Ver Historial Marcadores Herramientas Ayuda

Secretaría del Conservatorio de ... Pago de Tasas Comunidad de Madrid | Instrucciones de pago Matricul... pago-modelo-030-diciembre-...

https://gestion7.madrid.org/rtas_webapp_pagotasas/#/tipo-pago 80% Buscar

Más visitados Comenzar a usar Firefox Conservatorio Adolfo ... Personal Educación Cloud EducaMadrid Pago de Tasas Comun...

Tasas - Tipo de pago

Búsqueda Datos Tasa Interesado Confirmación Datos Pago Confirmación Pago

ENSEÑANZAS DE RÉGIMEN ESPECIAL
CONS. PROF. MÚSICA C.A.M. ADOLFO SALAZAR
Justificante: 0304200921053

Pago con tarjeta
Para realizar el pago con tarjeta necesitas tener activada la opción comercio electrónico seguro en la misma.

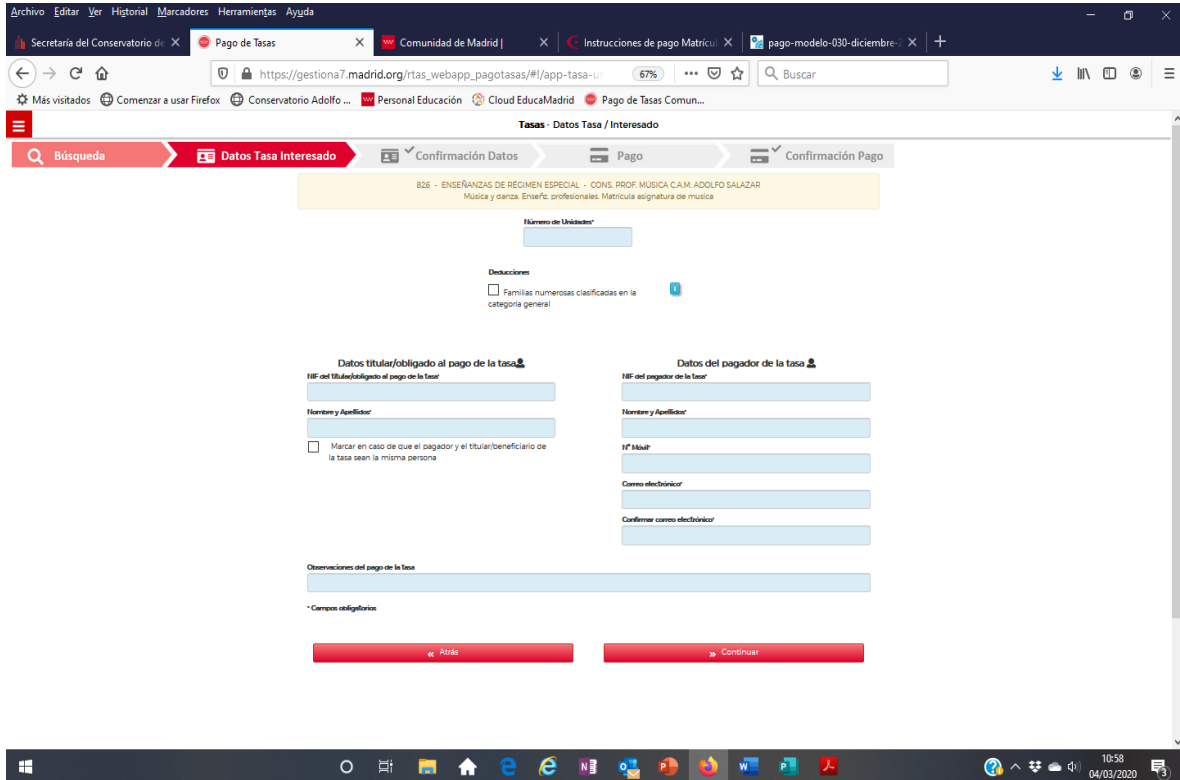
Cargo en cuenta*
Para poder realizar este método de pago tendrás que identificarte
* Requiere identificación

Pago presencial
Si optas por pago presencial obtendrás una carta de pago en formato pdf con 2 copias de la misma. Con la carta puedes realizar el pago en cualquier entidad colaboradora

« Atrás Menu

4. Elegimos la forma en la queremos hacer el pago y damos a continuar, si eligen pago presencial deberán imprimirlo e ir al banco a realizar dicho pago.

Una vez elegida la que corresponda nos saldrá esta pantalla:



Archivo Editar Ver Historial Marcadores Herramientas Ayuda

Secretaría del Conservatorio de Música | Pago de Tasas | Comunidad de Madrid | Instrucciones de pago Matrícula | pago-modelo-030-diciembre

https://gestiona7.madrid.org/rtas_webapp_pagotasas/#/app-tasa-u

Más visitados Comenzar a usar Firefox Conservatorio Adolfo... Personal Educación Cloud EducaMadrid Pago de Tasas Comun...

Tasas - Datos Tasa / Interesado

Búsqueda Datos Tasa Interesado Confirmación Datos Pago Confirmación Pago

826 - ENSEÑANZAS DE RÉGIMEN ESPECIAL - CONS. PROF. MUSICA C.A.M. ADOLFO SALAZAR
Música y danza. Enseñ. profesionales. Matrícula asignatura de música

Número de Unidades

Deducciones

Familias numerosas clasificadas en la categoría general

Datos titular/obligado al pago de la tasa

NIF del titular/obligado al pago de la tasa

Nombre y Apellido

Marcar en caso de que el pagador y el titular/beneficiario de la tasa sean la misma persona

Datos del pagador de la tasa

NIF del pagador de la tasa

Nombre y Apellido

Nº móvil

Como electrónicor

Confirmar como electrónicor

Observaciones del pago de la tasa

* Campos obligatorios

Atrás Continuar

10:58 04/03/2020

Donde pone **número de unidades** habría que indicar el número de asignaturas, en datos del titular o beneficiario ponemos los datos del alumno, y en datos del pagador, de la persona que vaya a efectuar el pago (en caso de ser familia numerosa marcar el casillero)